



MARS23N16

quatre PATTES

Les problèmes articulaires du chat : Comment mieux les comprendre ?

En observant votre chat bondir avec souplesse, vous ne pouvez imaginer qu'il perde un jour sa mobilité. Pourtant, 90 % des chats âgés de plus de 12 ans présentent une dégradation des articulations visible par radiographie¹. Mal souvent inévitable, vous pouvez toutefois agir pour le prévenir et le retarder. Vétoquinol, spécialiste de la santé animale, vous sensibilise à ces problématiques.

Comment savoir qu'un chat a des problèmes de mobilité ?

Une altération des articulations empêche votre chat de bondir. Elle se caractérise par :

- La détérioration du cartilage articulaire
- La modification de l'os et des tissus mous articulaires
- Une inflammation de l'articulation

Vous pouvez agir au quotidien pour améliorer l'hygiène de vie de votre chat et le garder en forme plus longtemps.

Comment soutenir le félin dans des situations à risques pour ces articulations ?

Une bonne alimentation et une activité physique douce contribuent à conserver le poids de forme de votre animal.

Offrez à votre chat une cure de Flexadin Advanced Chat, association unique pour la mobilité et la flexibilité articulaire.



Cet aliment complémentaire sous forme de bouchée appétente séduira du plus petit chaton au plus grand matou.

Aménagez votre intérieur de façon à réduire les déplacements de votre chat et facilitez-lui l'accès à ces différents espaces de vie.



1.Hardie EM, Roe SC, Martin FR. Radiographic evidence of degenerative joint disease in geriatric cats: 100 cases (1994-1997). J Am Vet Med Assoc 2002;220(5):628-632. ACO096/0222



CONSEILS

chat

CONSEIL 1 – ramener son chat à la maison après une chirurgie, quelques conseils de soin

Tout au long de l'hospitalisation de votre chat, notre clinique s'engage à préserver son bien-être.

Cela débute par la gestion de sa douleur, qu'elle soit aiguë ou chronique, en l'évaluant systématiquement, pendant et après toute intervention chirurgicale. Nous tenons également à proposer à votre chat un protocole d'anesthésie et d'analgésie adapté, en fonction de la nature de l'intervention prévue. En effet chaque animal répond différemment à la douleur. Offrir à votre chat des conditions d'hospitalisation dans le respect de son confort et de son bien-être est notre priorité.

Le suivi de l'état de santé de votre chat après hospitalisation se poursuit chez VOUS. De retour à la maison, nous vous conseillons d'être extrêmement attentif à votre animal. En effet, la reprise de son comportement habituel est un signe qu'il n'est pas douloureux.

Certaines modifications de son comportement peuvent en revanche vous aider à identifier un signe de douleur : votre animal refuse de bouger, ne répond pas à vos sollicitations, est triste ou au contraire est agité et agressif. Il peut également se plaindre, en émettant des gémissements différents des vocalises habituelles ou en adaptant des postures anormales (queue entre les pattes, dos voûté...). Un autre point de vigilance concerne son alimentation. En effet, il est essentiel



crédit photo : shutterstock

de veiller à ce que son appétit ne soit pas diminué voire absent, même avec des aliments très appétents. De même, une réaction de retrait ou une réaction violente lors du toucher de la zone opératoire sont des signaux à prendre en compte.

De manière générale, si vous avez un doute ou un questionnement sur l'état de santé post-opératoire de votre chat, votre équipe vétérinaire est à votre disposition.

CONSEIL 2 – amener son chat à la clinique peut s'avérer être une opération périlleuse

Le saviez-vous ? Le transport représente l'un des principaux freins à la médicalisation du chat.

A ce jour, la médicalisation des chats représente un vrai défi et les conduire chez le vétérinaire l'un des obstacles à surmonter. Vous trouverez ici quelques conseils pratiques afin de transporter votre chat à la clinique en toute sérénité.

Le chat est une espèce qui stresse facilement en clinique vétérinaire. Nous voyons bien le comportement de celui-ci lorsqu'il est dans sa boîte ou lorsqu'il est en consultation : il se fait le plus petit possible, évite les contacts et peut aller jusqu'à montrer des signes d'agressivité. Pour vous aussi, cette situation peut s'avérer compliquée.

Pourquoi ? Souvent par crainte de voir votre chat stressé. Ainsi pour vous aider, nous vous invitons à suivre quelques recommandations lors du transport.

La première concerne l'apprentissage de la caisse de transport. Aussi, nous vous conseillons d'en faire un

endroit agréable. Comment ? En en faisant par exemple un lieu de couchage. Vous pourrez la disposer dans un endroit que votre chat fréquente souvent et où il dort. Il est recommandé de l'habituer à cela dès son plus jeune âge.

Il est aussi possible d'en faire un endroit ludique en passant les jeux au travers des interstices et en l'attirant dedans ou en disposant de la nourriture des friandises afin que cela devienne un lieu attractif pour lui. Au moindre signe de stress, n'hésitez pas à le laisser sortir de sa caisse. Il est important que cette démarche soit progressive afin qu'elle soit bien vécue par votre chat et qu'il ait le temps de se familiariser à cet endroit à son rythme.

Concernant le choix de votre caisse de transport, il est préférable que celle-ci puisse s'ouvrir rapidement et sans bruit, pour que l'examen en salle de consultation soit facilité et qu'elle puisse être nettoyée entre chaque transport. Une ouverture large est conseillée pour pouvoir faire entrer le chat sans difficulté. Pour certains chats très stressés, les sacs de transport peuvent également être une solution mais évitez ceux qui s'affaissent.

Une fois que votre chat est habitué à sa caisse de transport et au déplacement dans la maison, il est possible de passer à l'apprentissage de la voiture.

Là-aussi, lors de l'apprentissage nous vous conseillons de ne rien brusquer : faites d'abord un test dans la voiture à l'arrêt, puis avec la voiture en mouvement, sur quelques kilomètres pour commencer. Pour la sécurité de votre chat, veillez à attacher la boîte avec une ceinture ou à la caler au sol derrière les sièges avant par exemple. En effet, Si votre chat est en déséquilibre permanent, il ne risque pas d'être apaisé. De plus, nous vous rappe-

lons que c'est une obligation d'attacher son animal en voiture.

Enfin à l'arrivée dans la salle d'attente de la clinique, pour éviter le stress visuel lié autres animaux présents, vous pouvez également recouvrir la cage d'un plaid ou d'un linge, permettant de préserver votre chat dans un petit cocon rassurant.

Nous vous accueillerons avec plaisir lors de votre prochaine visite à la clinique.

Conseil 3 - Quels sont les bons conseils de prévention pour préserver la santé de votre chat senior ?

Avec l'âge, le comportement de votre chat peut changer progressivement. Ces signes peuvent d'avérer difficile à déceler et il est possible que vous n'ayez rien remarqué. Afin de préserver sa santé, voici quelques conseils qui peuvent vous alerter. En effet, en vieillissant, les chats sont plus susceptibles de

développer des maladies telles que l'hyperthyroïdie, l'hypertension artérielle, l'arthrose, le diabète, la maladie rénale chronique ou encore le cancer. Il est donc important de les identifier le plus tôt possible pour une bonne prise en charge.

Chez les chats dits « séniors », les changements liés à une maladie chronique sont souvent subtils : augmentation du sommeil, baisse d'activité physique...

Les chats séniors peuvent se toiletter moins souvent, ce qui peut engendrer des problèmes de pelage et de peau. Les griffes poussent alors de manière excessive. Les troubles de l'odorat ou les maladies bucco-dentaires peuvent entraîner une perte d'appétit. Des variations de poids peuvent facilement passer inaperçues, en particulier chez les chats à poils longs. Le pic d'obésité est observé chez les chats matures et séniors. Surveillez l'embonpoint de votre chat, pesez-le régulièrement et adaptez son alimentation. De la même manière une perte de poids inhabituelle peut également vous alerter.

Le saviez-vous ?

60% des chats de plus de 6 ans souffrent d'arthrose

Il n'est pas simple d'identifier si votre chat souffre d'arthrose. En effet, ses articulations peuvent souffrir de vieillissement sans que votre chat ne manifeste de douleur évidente. Les chats arthrosiques, contrairement aux chiens, boitent rarement : ils expriment leur douleur très discrètement. Ainsi, les signes de la maladie chez les chats sont bien plus liés au changement de comportement. Un chat atteint d'arthrose deviendra par exemple plus irritable ou plus paresseux, il peut avoir des difficultés à sauter, courir ou chasser, négliger sa toilette ou même présenter des signes d'agressivité. Si vous observez votre chat avec attention, vous pourrez détecter ces signes d'alerte bien caractéristiques. Dans ce cas, des solutions existent pour améliorer son bien-être et sa qualité de vie.

Avec l'âge, les chats ont besoin de plus d'attention. Des bilans de santé réguliers et rapprochés sont d'autant plus importants. Il est donc essentiel d'effectuer un suivi régulier. N'hésitez pas à contacter votre clinique, votre équipe vétérinaire est à votre disposition.



Les chats face aux parasites, état des lieux en France

Nos amis félins ont la cote !

La population féline française est la 3^{ème} plus grande d'Europe¹. Selon les statistiques de la Facco, en 2020, la population de chats estimée en France était de 15,1 millions de chats, soit 2 fois plus que le nombre de chiens répertoriés². Et chaque année la population de chats augmente.

En France, on note une augmentation de 6,6% de chats depuis 2018².



Les chats sont-ils bien protégés contre les parasites ?

Puces, tiques, vers internes, ... les risques de parasites sont bel et bien présents chez les chats ! D'après une étude auprès de 300 propriétaires de chats, plus de 80% de l'ensemble des propriétaires de chats déclarent traiter régulièrement contre les puces, et environ 2/3 contre les tiques. Pourtant, il s'avère que la fréquence des traitements antiparasitaires réelle est assez faible, avec en moyenne 3 traitements contre les puces et les tiques effectués au cours des 12 mois³.

Afin d'être le plus approprié à chaque situation, le choix d'un produit antiparasitaire doit être discuté avec un vétérinaire qui seul peut vous prescrire le produit le plus adapté à votre compagnon, en tenant compte de son espèce, de son âge, de son mode de vie, de l'existence d'une allergie, etc... En effet, il existe de nombreux produits pour traiter les animaux de compagnie contre les parasites. Ces produits se différencient par leurs caractéristiques, notamment leur spectre d'action ou encore leur forme pharmaceutique (comprimé, collier ou spot-on).

Les chats et les comprimés

D'après l'étude précédemment citée, 1/3 des propriétaires d'animaux déclarent avoir déjà utilisé un comprimé pour traiter contre les puces et les tiques, et plus de la moitié pour vermifuger leur chat³. Pourtant, 9 propriétaires sur 10 préfèrent ou sont prêts à utiliser les comprimés contre les puces et tiques⁴.

Cette étude s'est également intéressée au point de vue d'une centaine de vétérinaires interrogés sur le domaine des antiparasitaires. Elle révèle, entre autres, que pour les vétérinaires, les comprimés sont plus intéressants que les

pipettes en termes de sécurité d'utilisation et d'innocuité pour l'animal et son propriétaire³. Les principaux avantages cités par les vétérinaires sont³ :

- Pas de risque de léchage entre animaux
- Pas de risque de contact avec le produit
- Pas de résidus sur les poils

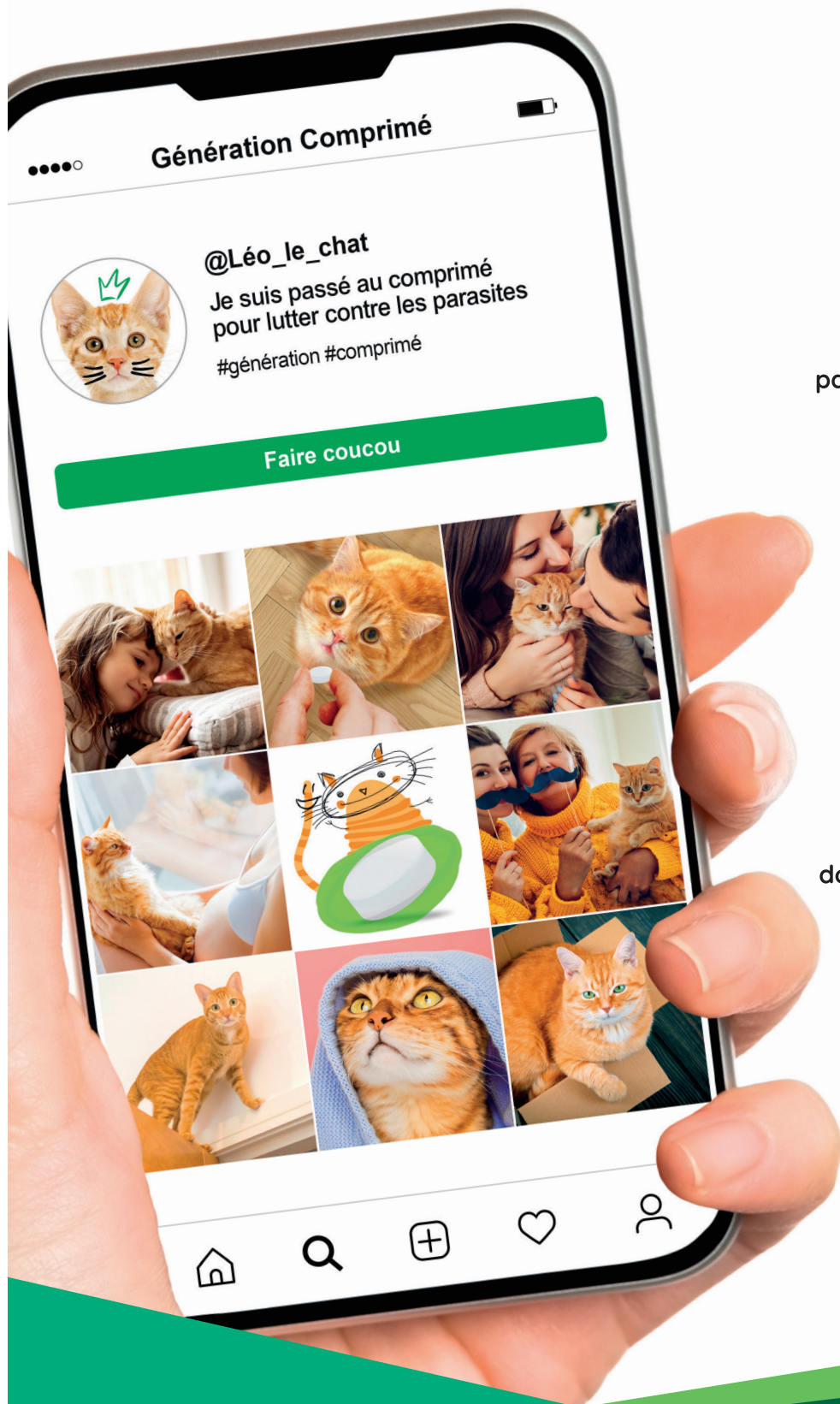
Ces critères sont d'autant plus importants quand on sait que de nombreux foyers ont plusieurs chats et chiens (32% avec au moins 2 chats, 40% avec un ou plusieurs chiens en plus du chat) et que dans 46% des foyers possédant un chat vit également avec au moins 1 enfant, donc avec des risques de contacts entre animaux ou entre chats et enfants³. Sachant que le fait qu'un produit soit sans danger pour le chat et pour la famille fait parti des 3 critères les plus importants dans le choix d'un produit pour les propriétaires³, il est important de se tourner vers une solution sécurisante.

La France compte chaque année de plus en plus de chats au sein des foyers. Afin de limiter les risques d'infestation de parasites et afin de protéger les autres personnes vivant dans le foyer, en particulier les enfants, le vétérinaire est le référent pour conseiller et déterminer au mieux le traitement antiparasitaire adapté à chaque chat.

Références :

1. Facts and Figures 2021, FEDIAF European PetFood, Annual Report 2022
2. <https://www.facco.fr/chiffres-cles/les-chiffres-de-la-population-animale/> - consulté le 16/02/2023
3. Enquête sur les antiparasitaires auprès de 300 propriétaires de chats en France et de 100 vétérinaires en France, Kynetec, Décembre 2022
4. Etude réalisée sur 100 propriétaires de chats en France, Kynetec, Mars 2018

GÉNÉRATION COMPRIMÉ



Câlins instantanés,
pas de résidus gras sur mes poils,
plus besoin de m'isoler
de ma famille : j'ai choisi le
comprimé antiparasitaire



Caché dans la nourriture ou
donné directement dans la main,
1 comprimé et je suis traité
contre les parasites

Elanco



Législation

Tout comprendre sur l'identification des animaux de compagnie

Pourquoi faire identifier mon animal ? Bien plus qu'une obligation légale en France, l'identification est une étape majeure dans la vie de votre compagnon, car elle officialise votre lien. Identifier votre chien, chat ou furet, c'est lui donner pour la vie une identité grâce à un numéro unique qui le lie officiellement à vos coordonnées.

L'identification est primordiale pour votre animal, car elle permet :

- de lui donner une identité ;
- de rendre officiel le lien avec son propriétaire ;
- d'augmenter les chances de le retrouver et de le récupérer plus rapidement en cas de perte ;
- de faciliter toutes les démarches administratives et d'éviter les litiges ;
- de pouvoir le déclarer perdu ou volé auprès des organismes compétents ;
- d'être en accord avec la loi ;
- de lui permettre de voyager à l'étranger (car elle est obligatoire pour l'obtention d'un passeport) ;
- et donc, de le protéger tout au long de sa vie !



Aujourd'hui, l'identification des animaux domestiques se fait quasi-exclusivement grâce à un transpondeur ou puce électronique : de la taille d'un petit grain de riz, ce dispositif est inséré sous la peau de l'animal par le vétérinaire. Grâce à la haute qualité des injecteurs, ce geste quasiment indolore peut se faire sans anesthésie. Selon les cas, votre vétérinaire pourra aussi profiter de la stérilisation, au cours de laquelle l'animal est endormi, pour l'identifier. Bon à savoir, les puces électroniques sont des dispositifs inertes, sans batteries ni émission d'ondes, qui sont fonctionnelles pour toute la vie de l'animal.

L'identification est également essentielle pour la sécurité et le bien-être de chacun d'entre nous car elle garantit :

- le suivi comportemental individuel des chiens « mordus » ou dits « dangereux » ;
- la lutte contre les trafics et les vols ;
- une action ciblée en cas de crise sanitaire ;
- une surveillance des importations ;
- la localisation et la traçabilité des animaux sur le territoire français.

De nouvelles puces électroniques permettent maintenant de surveiller sa température avec un lecteur spécifique, de manière non invasive et illimitée, sans aucun stress ou manipulation. En effet, c'est une démarche qui diminue le stress des animaux et notamment des chats, passé sans bruit ni contact à quelques centimètres de la peau. L'écran indique alors immédiatement le numéro d'identification de l'animal et sa température sous cutanée. Bien-être et confort sont ainsi garantis pour un suivi optimal de la santé de nos compagnons à quatre pattes !

Avec ThermoChip[®], votre chat a le sourire !



LA NOUVELLE GÉNÉRATION DE PUCES
QUI PERMET DE LIRE SUR UN LECTEUR
LA TEMPÉRATURE DE L'ANIMAL




de manière
non-invasive



facilement
et sans stress

**DEMANDEZ
CONSEIL A VOTRE
VÉTÉRINAIRE[®]**



Nouveauté :

Movoflex[®], une bouchée tendre pour le soutien articulaire qui donnera un nouvel élan à votre chien



Saviez-vous qu'au moins 1 chien sur 5 présente des troubles de la mobilité¹ ? Ces derniers peuvent affecter les chiens de toutes tailles dès leur première année et avoir un impact considérable sur leur qualité de vie. Les articulations les plus fréquemment touchées chez le chien sont le genou, la hanche et le coude.

La prise d'un aliment complémentaire chondroprotecteur, c'est-à-dire protégeant les articulations, est souvent conseillée, car elle permet de maintenir la structure de l'articulation et de ralentir sa dégénérescence sur le long terme.

C'est pour cette raison que nous avons conçu Movoflex[®], un aliment complémentaire hyper appétent pour soutenir la mobilité et le confort articulaire des chiens. Il se présente sous forme de bouchées tendres contenant 5 actifs d'origine naturelle agissant en synergie pour une amélioration de la mobilité dès 7 jours de prise².

Une formule innovante et efficace

Un mélange unique d'ingrédients d'origine naturelle

La formule de Movoflex[®] :

5 ingrédients qui agissent en synergie pour une efficacité visible rapidement :

- la membrane de coquille d'œuf, source naturelle de nombreux composants de l'articulation.

issu de recyclage d'œufs de poules utilisés en filière agro-alimentaire

Soutient la flexibilité et l'élasticité articulaires^{3,4} ;

- la farine de krill, très riche en acides gras oméga-3⁵ ;

issu de pêche éco-responsable en Antarctique, selon une méthode durable

- l'astaxanthine, puissant antioxydant connu pour protéger contre les radicaux libres⁶ ;

dérivé des algues d'Haematococcus pluvialis, une des sources les plus sûres et plus riches en astaxanthine

- l'extrait de *Boswellia serrata*, pour conserver les articulations en bonne santé et améliorer la mobilité⁷ ;

extrait purifié issu de la résine de l'arbre

- l'acide hyaluronique, pour le maintien de la structure articulaire⁸.

acide hyaluronique obtenu par biofermentation

La puissance des ingrédients de Movoflex[®] et leurs propriétés synergiques expliquent les excellents résultats du produit : les premiers effets sur la mobilité du chien sont visibles dès 7 jours, et l'efficacité maximale est généralement atteinte dès 15 jours de prise².

Des bouchées tendres dont les chiens raffolent

Les bouchées Movoflex[®] présentent une texture tendre sans enrobage et un arôme particulièrement appétent pour les chiens, qui sont 100 % à accepter la bouchée quand elle leur est présentée⁹ !

Cette forte appétence ravira les papilles de votre compagnon, pour allier plaisir et santé.



Un engagement éco-responsable affirmé

Les bouchées sont constituées d'ingrédients à 97 % d'origine naturelle, tous issus de sources d'approvisionnement durables.

97%
DES INGRÉDIENTS SONT
D'ORIGINE NATURELLE

Le packaging est quant à lui fabriqué à partir de 25 % de matériaux recyclés, et est entièrement recyclable.

ECO
FRIENDLY
PACKAGING
EMBALLAGE
ÉCO-CONÇU

Enfin, le produit est fabriqué en France, dans les sites de production de Virbac à Carros, dans les Alpes Maritimes.

FABRIQUÉ EN FRANCE

Une présentation en 3 formats pour un dosage optimal



3 formats de bouchées adaptées aux petits, moyens et grands chiens

Movoflex[®] dispose de 3 formats :

- S (chien de moins de 15 kg)

- M (chien entre 15 et 35 kg)

- L (chien de plus de 35 kg).

Ces trois formats permettent de fournir exactement la bonne dose d'ingrédients actifs à votre chien quelle que soit sa taille. Ainsi, une bouchée par jour suffit et un pot, contenant 30 bouchées, permet une administration pendant 1 mois.



S - Petits chiens
< 15 kg (30 bouchées)

M - Chiens moyens
15 à 35 kg (30 bouchées)

L - Grands chiens
> 35 kg (30 bouchées)

N'hésitez pas à vous renseigner auprès de votre vétérinaire !

Références :

- 1 : Johnston SA. Osteoarthritis - joint anatomy, physiology, and pathobiology. Veterinary Clinics of North America-Small Animal Practice. 1997;27:699-723.
- 2 : Nicolas, C. S., Jouty, N., Rème, C. A. et Ereau, C. (2022). Movoflex[®] Soft Chews Can Improve Dogs' Mobility, According to Owners. EC Veterinary Science, 7(10), pp. 13-21.
- 3 : Ruff, K. J., Kopp, K. J., Von Behrens, P., Lux, M., Mahn, M. et Back, M. (2016). Effectiveness of NEM[®] brand eggshell membrane in the treatment of suboptimal joint function in dogs: a multicenter, randomized, double-blind, placebo-controlled study. Vet Med (Auckl), pp. 113-121.
- 4 : Aguirre, A., Gil-Quintana, E., Fenaux, M., Sanchez, N. et Torre, C. (2018). The efficacy of Ovetop[®] in the treatment of hip dysplasia in dogs. Journal of Veterinary Medicine and Animal Health, 10(8), pp. 198-207.
- 5 : Burri, L., Heggen, K. et Storsve, A. B. (2020). Higher omega-3 index after dietary inclusion of omega-3 phospholipids versus omega-3 triglycerides in Alaskan Huskies. Veterinary world, 13(6), 1167-1173.
- 6 : Miki, W. (1991). Biological Functions and Activities of Animal Carotenoids. Pure and Applied Chemistry, 63, pp. 141-146.
- 7 : Almeida-da-Silva, C., Sivakumar, N., Asadi, H., Chang-Chien, A., Qoronfleh, M. W., Ojcius, D. M. et Essa, M. M. (2022). Effects of Frankincense Compounds on Infection, Inflammation, and Oral Health. Molecules (Basel, Switzerland), 27(13), 4174.
- 8 : Gupta, R. C., Lall, R., Srivastava, A. et Sinha, A. (2019). Hyaluronic Acid: Molecular Mechanisms and Therapeutic Trajectory. Frontiers in veterinary science, 6, 192.
- 9 : Étude d'appétence menée sur 36 chiens

MOVOFLEX[®]
SOFT CHEWS

Une bouchée tendre
pour un nouvel élan

FABRIQUÉ EN FRANCE



Un mélange unique
d'ingrédients
d'origine naturelle

everyday
CARE



Façonnons l'avenir
de la santé animale

Virbac



Ceva Santé Animale lance le 1^{er} site français de référence sur la dermatite atopique canine

La dermatite atopique canine (DAC) est une maladie chronique de la peau qui touche un grand nombre de chiens. Comme de nombreuses maladies chroniques que l'on ne peut pas guérir, la DAC a un réel impact sur la qualité de vie de l'animal, mais aussi de tout son entourage.


La gestion de cette maladie au long cours est complexe et peut s'avérer un vrai cauchemar pour la « famille » des chiens qui sont atteints ! Les propriétaires se disent souvent découragés et démunis face aux crises à répétition, aux soins quotidiens pas toujours simples à effectuer, à l'aggravation de l'état de leur chien dans le temps, qui peut survenir quoi qu'ils fassent.

Fort de son expertise en dermatologie, Ceva lance le site :

www.dermatiteatopiquecanine.com

Conçu avec des vétérinaires praticiens, le site a pour but d'aider les propriétaires de chiens atopiques à mieux comprendre et connaître cette maladie, et à mieux la gérer et la vivre au quotidien.

Démangeaisons, rougeurs, otites à répétition, allergies cutanées ou alimentaires... tous les signes évocateurs de la dermatite atopique canine (DAC) et les solutions sont ici abordés.



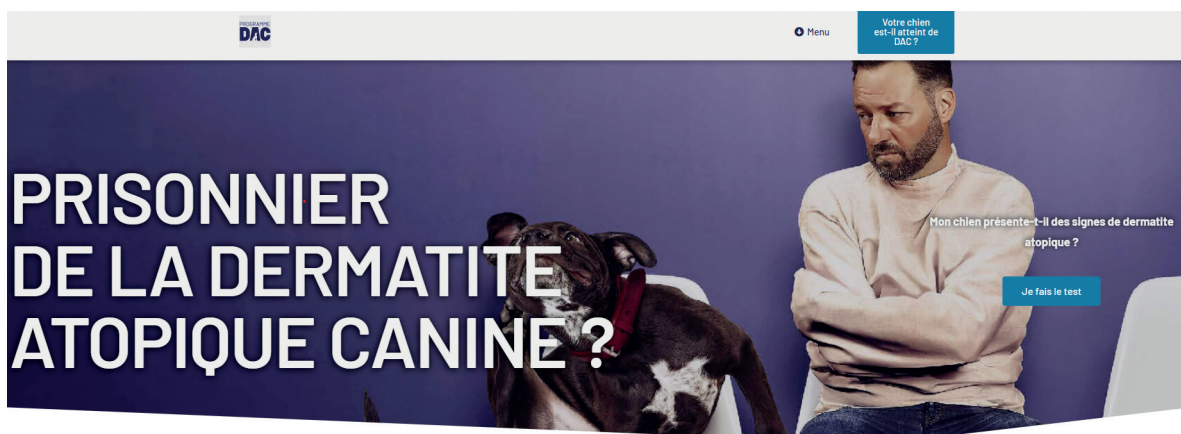
crédit photo : shutterstock

Le site inclut :

- des articles complets,
- des outils pédagogiques et de suivi de la maladie,
- des courtes vidéos explicatives,
- des tutoriels, pour faciliter l'application des soins par exemple.

Découvrez le site sur la DAC :

www.dermatiteatopiquecanine.com



La **dermatite atopique canine (DAC)** est une maladie chronique de la peau qui touche un grand nombre de chiens.

Ce site a été créé en collaboration avec des vétérinaires afin de vous donner toutes les informations utiles pour mieux comprendre la maladie, la gérer, et la vivre au quotidien.

Chez le chien, on observe surtout
LA DERMATITE ATOPIQUE CANINE





**SATISFAIT
OU REMBOURSÉ***

**LES TEMPS CHANGENT,
LA QUALITÉ RESTE
NOTRE PRIORITÉ.**

SI VOUS CONSTATEZ UN
MANQUE D'APPÉTENCE SUR
L'UN DE NOS ALIMENTS,
VOUS POUVEZ EFFECTUER
UNE DEMANDE DE
REMBOURSEMENT.



***Offre valable pour l'achat d'aliments parmi l'ensemble des gammes Royal Canin.**

RENSEIGNEZ-VOUS AUPRÈS DE VOTRE VÉTÉRINAIRE



Le coupable peut se cacher chez vous

La maison et le jardin sont des univers truffés de produits, aliments, plantes etc... potentiellement toxiques pour nos animaux de compagnie. Connaissez-vous bien les dangers présents dans l'environnement ?



FOCUS SUR LE JARDIN



LE JARDIN ... DE LA TENTATION ZOOM SUR LES CRIMINELS DE PASSAGE

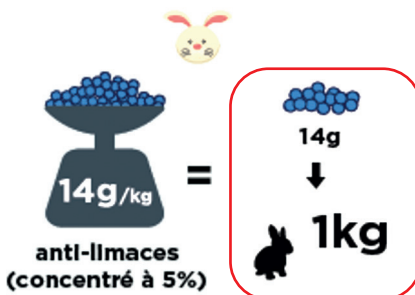
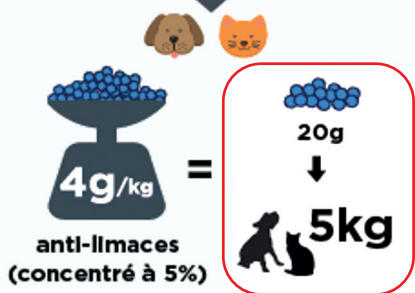


Le « délicieux » anti-limaces (métaldéhyde)



Granulés généralement bleus, au goût sucré, appréciés par les chiens.
Poison convulsivant, ayant également une action irritante sur le tractus digestif.

QUANTITÉ TOXIQUE

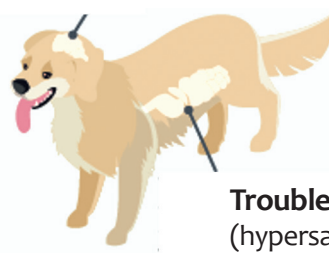


SYMPÔMTEs



1H À 3H
après ingestion

Troubles nerveux
(abattement, démarche anormale,
agressivité puis convulsions et coma)



Troubles digestifs
(hypersalivation, diarrhée, parfois
vomissements)

Il existe d'autres substances anti-limaces également toxiques :
le **méthiocarbe** (granulés violets), responsable de symptômes similaires, et le **phosphate de fer** (granulés gris-verts), ayant uniquement une action irritante sur le tractus digestif.



Attention au crapaud !

L'écrasement de ses glandes cutanées libère un **venin dangereux** pour les animaux. L'envenimation est **grave** et peut conduire rapidement à la mort de l'animal, surtout pour les animaux de petite taille.



Une prise en charge vétérinaire en urgence est indispensable.

Les « soyeuses » chenilles processionnaires du pin

Envenimation due aux **poils urticants** des chenilles.

Ils contiennent une **toxine** (la thaumétopoéine) qui présente des propriétés très allergisantes. Cette envenimation est souvent **très grave** et peut être **mortelle**, surtout en cas d'ingestion.



● Localisation de ces chenilles



Contact direct avec la chenille.

Contact avec les soies urticantes laissées dans les nids de ces chenilles ou transportées par le vent.



SYMPÔMTE



2H À 3H

suivant le contact et évolution pendant 4 à 5 jours



Troubles digestifs
(hypersalivation,
vomissements)



Démangeaisons



Gonflement de la
zone oro-pharyngée
qui peut entraîner
une détresse respi-
ratoire, voire la mort
par asphyxie



Hyperthermie



Troubles
de la circulation
sanguine (héma-
tomes, hémorra-
gies internes)



Nécrose
de la langue



Ne pas toucher l'animal au niveau de la zone de contact avec la chenille

(en effet, les poils urticants sont encore présents et vous pourriez vous envenimer également)

Empêcher l'animal de se gratter

Amener l'animal en urgence chez le vétérinaire

Votre animal a été en contact avec l'un de ces toxiques, chez vous ou au cours d'une promenade ?

Quelle est la conduite à tenir ?


- Ne pas attendre l'apparition de symptômes d'intoxication
- Ne pas tenter les remèdes de « grand-mère » ni de faire vomir soi-même l'animal car cela peut être dangereux et aggraver la situation.
- Appeler immédiatement votre vétérinaire ou un service d'urgence vétérinaires.
- Si possible, indiquez le produit et la quantité ingérée ainsi que l'heure approximative à laquelle cela est arrivé.

Une prise en charge en urgence sera peut-être nécessaire.



Je fais les *quatre* cents coups.
Mange comme *quatre*.
On me dit parfois mes *quatre* vérités.
Entre *quatre* yeux.
Mais on est toujours prêts à se mettre en *quatre* pour moi.
Car on m'aime pour ce que je suis.
Et je le rends bien.

Découvrez
Quatre Pattes
le magazine **gratuit**
à hauteur d'animal
disponible dans votre
clinique vétérinaire.



dans ce numéro...

QUATRE PATTES 4 JANVIER 2023

QUATRE PATTES 5 JANVIER 2023

- 06 BILLET VÉTO
- 08 CONCOURS
- 10 INTERVIEW
- 14 ASV DE COEUR
- 16 BIEN-ÊTRE ANIMAL
- 18 ACTUS
- 22 GRAND REPORTAGE
- 32 LE JOUR OÙ...
- 36 D'ICI ET D'AILLEURS
- 40 VOTRE DOSSIER
- 46 PSYCHOPATTES
- 50 ON A TESTÉ POUR VOUS
- 52 À TABLE !
- 56 MISE EN SELLE
- 60 ESPÈCE CULTURE
- 62 CONSEILS SANTÉ
- 66 À TOI DE JOUER



10 à la rencontre de
Nicolas Guégan

JANVIER 23 N01

SOMMAIRE

l'arthrose
chez le chien

40

62

des acides gras et vitamines
pour votre animal



Le pouvoir des plantes au service de leur bien-être



PetsCool, une solution naturelle pour les apaiser



■ Demandez conseil à votre vétérinaire

anidev

Anidev SAS - Tour Essor - 14, rue Scandicci - 93500 Pantin - Tél. 01 41 83 23 17 - Email : contact@anidev.fr

Réf. 160-03-2023

LA GRANDE AVENTURE DES VACANCES !

Jean-Pierre Bailly et Stéphane Millière présentent

Mon Chat. & moi

La grande aventure de Rrouû

AU CINÉMA LE
5
AVRIL



Un film de Guillaume Maudatchevsky

Capucine SAINSON-FABRESSE

Corinne MASIERO

Scénario Guillaume Maudatchevsky et Michaël Souhaité d'après l'ouvrage de Maurice Genevoix *RROÛ*

En partenariat avec le SNVEL.

Le SNVEL est l'organisation professionnelle représentative des vétérinaires d'exercice libéral. C'est un acteur majeur de l'évolution et de la promotion du vétérinaire libéral qui agit au quotidien pour faciliter l'exercice du vétérinaire, préserver son indépendance et préparer son avenir. Le vétérinaire dans l'entreprise libérale est reconnu comme l'acteur incontournable des trois santé : animale, humaine et environnementale. Le SNVEL fédère, accompagne et valorise les vétérinaires.



MC4



CANAL+

CINE+

GrandEst

UNIVERSITY VOICES

Photo: Olivier Pommerehne / Olivier Pommerehne / Contrasto, A. J. / Contrasto, A. J. / Contrasto